


CANVAS »

FOROS

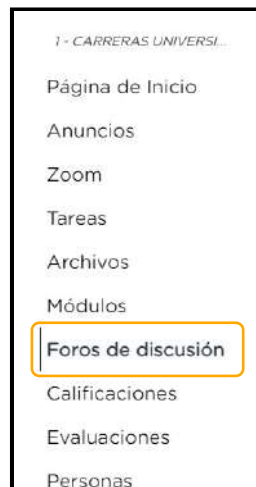
Estudiantes



1.

ABRIR FOROS DE DISCUSIÓN

Desde la barra de herramientas del curso, dar clic en el enlace **Foros de discusión**.



Luego, dar clic en el título del foro.



2.

AGREGAR RESPUESTA A LA DISCUSIÓN

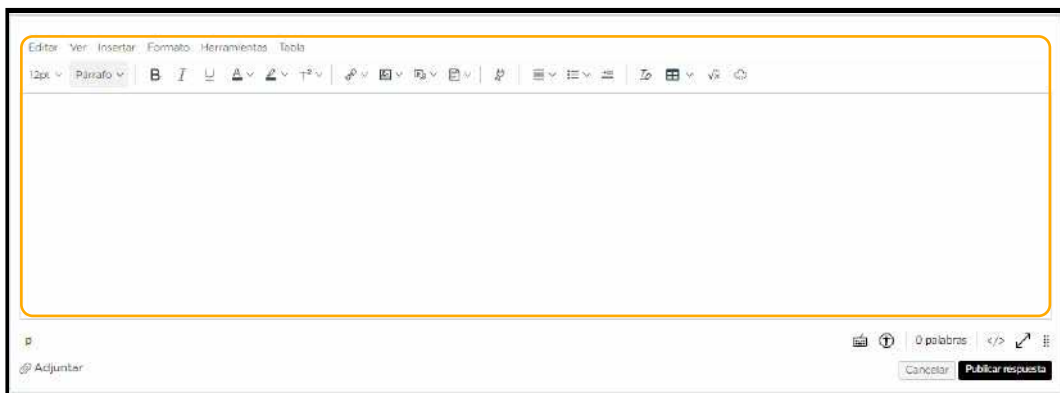
Para responder la discusión principal, hacer clic en **Respuesta**.





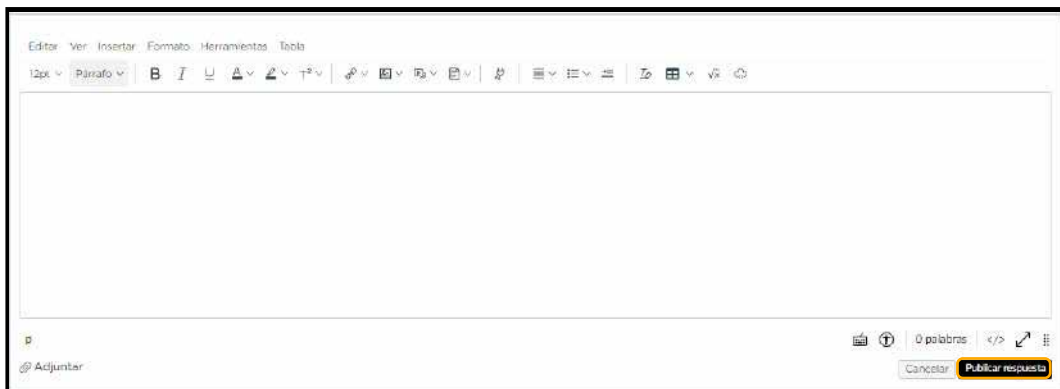
3. INSERTAR TEXTO

Escribir la respuesta, agregar enlaces, archivos y demás contenido multimedia en el editor de contenido.



4. PUBLICAR RESPUESTA

Para publicar la respuesta, hacer clic en el botón **Publicar respuesta**.



5. VER SU RESPUESTA

La respuesta se publicará en la parte inferior de la discusión.



The screenshot displays a forum interface. At the top, it states "Este es un foro de discusión con calificación: 20 puntos posibles" and "venció el". The forum title is "Foro: Eutanasia". The main text of the question reads: "La eutanasia es la intervención voluntaria para provocar la muerte. El término se aplica en veterinaria y en medicina, en cuyo caso se refiere aplicado a un paciente terminal o crónico grave, con la intención de evitar sufrimiento y dolor. La eutanasia es acabar con una vida de muchos sufrimientos sin dolor." Below the question is a search bar with "No leído" and "Suscrito" buttons. A "Respuesta" section is visible, containing a response from a user named "Estudiante de prueba" with a score of 1/12. The response text is: "El término se aplica en veterinaria y en medicina, en cuyo caso se refiere aplicado a un paciente terminal o crónico grave, con la intención de evitar sufrimiento y dolor. La eutanasia es acabar con una vida de muchos sufrimientos sin dolor." A "Respuesta" button is located at the bottom of the response area.

CORPORACIÓN
EDUCATIVA
Desde 1968

