

# ZOOM »

**INGRESO A LA  
PLATAFORMA ZOOM  
DESDE EL**

**APLICATIVO**

**(Docentes - Estudiantes)**



# APLICATIVO

1.

## ABRIR PLAY STORE O APP STORE

Acceder desde el dispositivo móvil al Play Store (Android) o App Store (IOS), luego buscar el aplicativo Zoom para instalarlo u obtenerlo, según corresponda.

Imagen del Play Store (Android)



Imagen del App Store (IOS)

2.

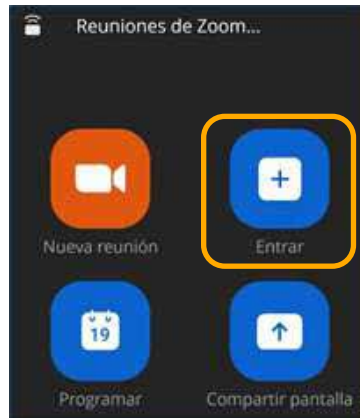
## INGRESO A NUESTRA CUENTA ZOOM



Abrir el aplicativo Zoom en el dispositivo móvil e iniciar la sesión desde la opción **Ingresar** con el correo institucional y contraseña.



Al iniciar sesión visualizarás las principales opciones, entre ellas **Entrar** para acceder a una sesión de videoconferencia.

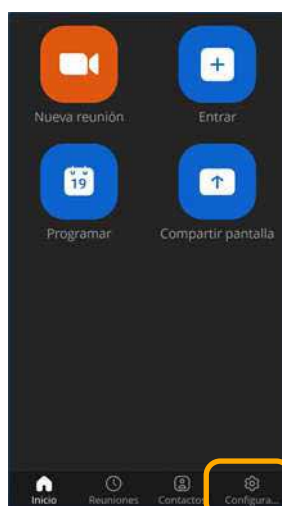


En la opción **Entrar**, colocar el ID de la sesión para acceder. Luego, digitar el nombre de usuario y dar clic en **Entrar**.



### 3.

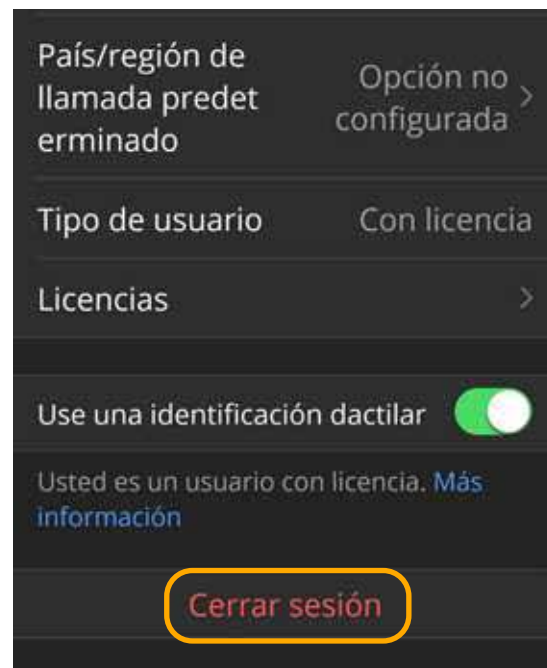
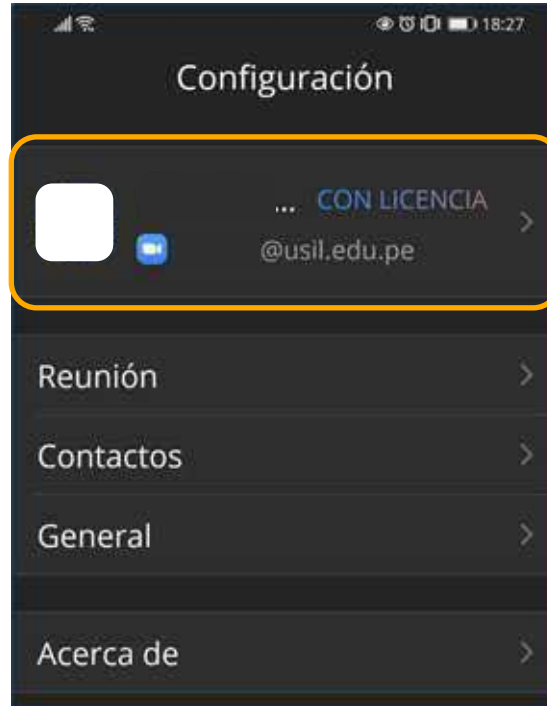
## CERRAR SESIÓN EL EL APLICATIVO ZOOM



Para cerrar la sesión Zoom desde el aplicativo móvil ir a la opción **Configuración**, luego ingresar al perfil y finalmente, en la parte inferior, seleccionar **Cerrar sesión**.



# APLICATIVO



CORPORACIÓN  
EDUCATIVA  
Desde 1968

